

SERVICE AUTO/TRAIN

ET SI VOUS
EMMENIEZ
VOTRE VOITURE
EN VACANCES ?





© elophotos - Fotolia.com

VOYAGEZ EN TOUTE SÉRÉNITÉ

Grâce au service Auto/Train, vous avez la possibilité de faire voyager votre voiture ou deux-roues en train. Vous retrouvez votre véhicule à l'arrivée, tandis que vous aurez emprunté le mode de transport de votre choix. Voyagez en toute quiétude et oubliez les longs trajets et le stress de la route.

SOMMAIRE

DESTINATIONS	04
PRINCIPES DE FONCTIONNEMENT	06
Réservation	07
TARIFS AUTO/TRAIN	08
Tarifs Paris/Province	08
Tarifs Province/Province	09
Conditions d'échange et de remboursement	09
VÉHICULES ACCEPTÉS ET CRITÈRES D'ACCEPTATION	10
AUTO/TRAIN : ÉTAPE PAR ÉTAPE	12
Achat de votre billet Auto/Train	12
À chaque départ/arrivée	13
Acceptation de votre véhicule	14
Mise à disposition de votre véhicule	15
DES SERVICES EN PLUS	16
Service voiturier	16
Navettes gratuites	16
Rechargement des voitures électriques	16
Parking	17
Transport gratuit de bagages volumineux	17
Petit-déjeuner	17
RESPONSABILITÉ ET ASSURANCES	18
Indemnisation en cas d'avaries	18
Bagages dans votre véhicule	18
Assurance complémentaire	19
CALENDRIER 2015	20
DATES DE CIRCULATIONS, PLANS ET HORAIRES	21

DESTINATIONS

RELATIONS PARIS/PROVINCE



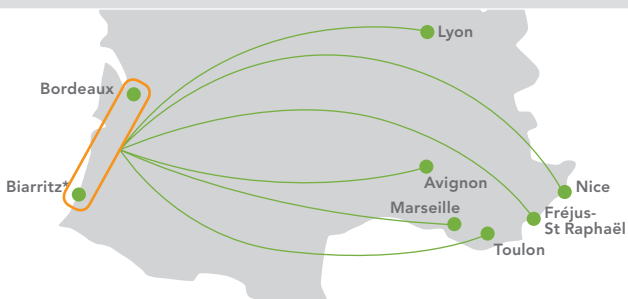
— Circule toute l'année

- - - Paris <> Brive et Biarritz circulent du 17 avril au 26 septembre 2015

Paris <> Briançon circule du 10 juin au 05 septembre 2015

RELATIONS PROVINCE/PROVINCE

Information et réservation au 3635 et dites « Auto/Train »
(0,34 € TTC/min, hors surcoût éventuel de votre opérateur).



* Relations Biarritz/Province du 17 avril au 26 septembre 2015



LES POINTS FORTS D'AUTO/TRAIN

- **L'ATOUT SÉCURITÉ :**
la solution anti-fatigue, anti-stress sur les longues distances.
- **PRATIQUE POUR LES BAGAGES :**
vous pouvez charger tous vos bagages dans votre voiture, et même les plus volumineux.
Voir conditions page 17.
- **ÉCONOMIQUE :**
sur l'essence, le péage, les kilomètres que vous n'ajoutez pas au compteur et les pièces que vous changez moins souvent.
- **SOUPLE :**
votre véhicule peut être déposé ou récupéré par vous-même ou une personne de votre choix.
- **ÉCOLOGIQUE**



Choisir Auto/Train, c'est participer à l'éco-mobilité et faire un geste en faveur de l'environnement.

Exemple d'empreinte CO₂ pour un trajet Paris/Nice pour une voiture* :

➤ par la route : 83kg

➤ avec Auto/Train : 14,1kg

* Estimation des émissions de CO₂ par véhicule transporté. Pour en savoir plus sur la méthode de calcul, rendez-vous sur snfc.com.

PRINCIPES DE FONCTIONNEMENT

Faites voyager votre véhicule en train et arrivez reposé à destination.

AUTO/TRAIN C'EST LA GARANTIE D'UN VOYAGE SEREIN :



1

Vous déposez ou faites déposer votre voiture, moto, scooter, quad, side-car à la gare Auto/Train de votre ville de départ.

2

Votre véhicule voyage de nuit.

3

Vous récupérez ou faites récupérer votre véhicule par la personne de votre choix à la gare Auto/Train de destination.

Vous pouvez de votre côté emprunter le mode de transport de votre choix : TGV, INTERCITÉS de jour ou de nuit ou même faire transporter votre véhicule sans voyager.



GAGNEZ DU TEMPS !

ÉVITEZ DE VOUS DÉPLACER À LA GARE AUTO/TRAIN POUR DÉPOSER OU RÉCUPÉRER VOTRE VOITURE, UN VOITURIER PEUT S'EN CHARGER POUR VOUS.

Voir conditions page 16



RÉSERVATION

➤ QUAND RÉSERVER ?

JUSQU'À 6 MOIS À L'AVANCE :

- Pour les circulations jusqu'au 4 juillet 2015, achat possible à J-6 mois.
- Pour les circulations du 5 juillet au 30 août 2015, ouverture des ventes le 6 février 2015.
- Pour les circulations du 31 août au 12 décembre 2015, achat possible dès J-6 mois.

➤ COMMENT RÉSERVER ?

- Sur www.autotrain.voyages-sncf.com pour effectuer votre réservation en ligne.
- En gares, en boutiques, ou en agences de voyages agréées SNCF.
- En appelant le 36 35 : et dites « Auto/Train ».
(0,34 € TTC/min, hors surcoût éventuel de votre opérateur)
Ce service fonctionne tous les jours de 7h à 22h.
Depuis l'étranger, composez le 0033 892 35 35 35
(0,34 € TTC/min, hors surcoût éventuel de votre opérateur)

TARIFS AUTO/TRAIN

➤ TARIFS PARIS/PROVINCE⁽¹⁾

		TARIF PREM'S ⁽²⁾	TARIF ÉCO	TARIF LOISIR TARIF FLEXI ÉCO ⁽³⁾	TARIF FLEXI	
		meilleur prix	35% de réduction sur le prix maximum	20% de réduction sur le prix maximum	prix maximum	
		VÉHICULE DE DIMENSIONS STANDARDS (VDS) 				
Paris - Bercy	Avignon - Sud	119 €	159 €	196 €	245 €	
	Biarritz	119 €	173 €	213 €	268 €	
	Bordeaux	119 €	145 €	179 €	224 €	
	Briançon	119 €	170 €	210 €	263 €	
	Brive	119 €	134 €	164 €	206 €	
	Fréjus-St-Raphaël	119 €	183 €	226 €	282 €	
	Lyon-Perrache	119 €	134 €	164 €	206 €	
	Marseille-St-Charles	119 €	173 €	213 €	268 €	
	Narbonne	119 €	173 €	213 €	268 €	
	Nice	119 €	188 €	231 €	289 €	
	Toulon	119 €	179 €	221 €	276 €	
	Toulouse	119 €	156 €	193 €	241 €	
			MOTO/SCOOTER 			
	Avignon - Sud	99 €	109 €	135 €	168 €	
	Biarritz	99 €	118 €	146 €	183 €	
	Bordeaux	99 €	102 €	125 €	157 €	
	Briançon	99 €	118 €	145 €	182 €	
	Brive	99 €	103 €	126 €	158 €	
	Fréjus-St-Raphaël	99 €	127 €	157 €	196 €	
	Lyon-Perrache	99 €	103 €	126 €	158 €	
Marseille-St-Charles	99 €	121 €	149 €	187 €		
Narbonne	99 €	121 €	149 €	187 €		
Nice	99 €	132 €	161 €	202 €		
Toulon	99 €	126 €	155 €	194 €		
Toulouse	99 €	109 €	135 €	168 €		

(1) Prix valables au 16 octobre 2014.

(2) Prix Tarif Prem's au 02/01/2014. 99 € pour une moto ou un scooter et 119 € pour une voiture de type Voiture de Dimensions Standards ou Automobile de Grandes Dimensions, valable pour un aller simple vers une destination Auto/Train, accessible certains jours et dans certains trains. Disponible à l'ouverture des ventes et jusqu'à 21 jours avant la date de départ, dans la limite des places disponibles à ce tarif. Billets non échangeables, non remboursables. Offre non cumulable avec toute autre promotion en cours ou tarif réduit SNCF Auto/Train.

➤ TARIFS PROVINCE/PROVINCE⁽³⁾

		TARIF FLEXI	
		VDS ⁽⁴⁾	MOTO / SCOOTER
Bordeaux	Avignon - Sud	267 €	188 €
	Fréjus-St-Raphaël	299 €	209 €
	Lyon-Perrache	275 €	194 €
	Marseille-St-Charles	281 €	198 €
	Nice	309 €	216 €
	Toulon	290 €	204 €
Biarritz	Avignon - Sud	275 €	194 €
	Fréjus-St-Raphaël	307 €	215 €
	Lyon-Perrache	283 €	200 €
	Marseille-St-Charles	289 €	204 €
	Nice	317 €	222 €
	Toulon	298 €	210 €

+ À NOTER le prix des automobiles de grandes dimensions (AGD) est majoré de 15€ (hors tarif PREM'S) par rapport au prix du tarif FLEXI pour VDS⁽⁴⁾.



➤ CONDITIONS D'ÉCHANGE ET DE REMBOURSEMENT

JE DÉSIRES VOYAGER	AVEC LE TARIF QUI ME CORRESPOND	CONDITIONS D'ÉCHANGE ET DE REMBOURSEMENT		
		Jusqu'à la veille du départ du train	Le jour du départ du train	Après le jour de départ du train
AVEC LE MEILLEUR PRIX	TARIF PREM'S⁽²⁾ ▶ Disponible à partir de 6 mois et jusqu'à 21 jours avant la date de voyage.	Non échangeable, non remboursable.		
AVEC DES RÉDUCTIONS ET DES FACILITÉS D'ÉCHANGE	TARIF ECO ET TARIF LOISIR ▶ 2 niveaux de réduction en anticipant sur la date de voyage	Echange gratuit. Remboursement avec une retenue de 50% du prix du billet.	Non échangeable, non remboursable.	
AVEC UNE FLEXIBILITÉ MAXIMALE	TARIF FLEXI TARIF FLEXI ECO⁽⁵⁾ ▶ Tarif qui vous donne de la flexibilité sur vos dates de voyage	Echange et remboursement gratuit.	Echange et remboursement avec une retenue de 50% du prix du billet.	Non échangeable, non remboursable.

(3) Prix en vigueur à partir du 14 décembre 2014. Jusqu'au 13 décembre, se référer aux prix indiqués dans le guide 2014 sur le site autotrain.voyages-sncf.com

(4) Véhicule de Dimensions standards.

Side car, quad et trike = tarif VDS

Tarif pour le transport d'une remorque en plus de la voiture = 99€

(5) Le tarif FLEXI ÉCO est disponible dans le sens Paris>Province du 3 novembre 2014 au 11 décembre 2014 et dans le sens Province>Paris du 3 novembre 2014 au 12 décembre 2014. Il offre 20% de réduction sur le tarif FLEXI.

VÉHICULE ACCEPTÉS ET CRITÈRES D'ACCEPTATION

90% DU PARC AUTOMOBILE FRANÇAIS
EST ACCEPTÉ SUR AUTO/TRAIN.

LES VÉHICULES DOIVENT ÊTRE IMMATRICULÉS, EN BON
ÉTAT DE MARCHÉ ET NON ACCIDENTÉS.

LES VOITURES DOIVENT RESPECTER LES CRITÈRES SUIVANTS :

- largeur hors tout : inférieure ou égale à 2,50 m ;
- largeur au sol à l'extérieur des pneus : inférieure ou égale à 1,90 m ;
- garde au sol : supérieure ou égale à 0,10 m ;
- poids à vide supérieur à 350 kg ;
- poids en charge inférieur à 2,5 t.

POUR TOUT SAVOIR SUR L'ACCEPTATION DE VOTRE VÉHICULE SUR AUTO/TRAIN, 3 POSSIBILITÉS :

- Vous connecter sur www.autotrain.voyages-sncf.com
- Vous rendre en gare, en boutique SNCF ou agence de voyage agréée SNCF
- Appeler le 36 35, dire « Auto/Train »
(0,34 € TTC /min hors surcoût éventuel de votre opérateur)



**LES VÉHICULES NON AUTORISÉS SERONT
SYSTÉMATIQUEMENT REFUSÉS À
L'EMBARQUEMENT MÊME SI LE BILLET A ÉTÉ ÉMIS.**

➤ LES VOITURES TRANSPORTÉES SUR AUTO/TRAIN SONT CLASSÉES EN 2 CATÉGORIES :



**LES VOITURES
DE DIMENSIONS
STANDARDS (VDS)**

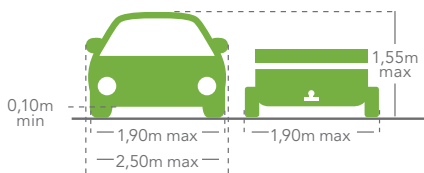


**LES AUTOMOBILES
DE GRANDES
DIMENSIONS (AGD)**

LES VOITURES DE DIMENSIONS STANDARDS (VDS) :

regroupent les berlines classiques ainsi que les voitures sans permis, les side-cars, quads et trikes, jusqu'à 1,55 m de hauteur.

Elles répondent aux critères suivants :



longueur maximale de la remorque : 3,80 m, attelage compris.

SI VOUS AVEZ UNE REMORQUE :

- Elle doit être recouverte d'un couvre-tonneau.
- Les deux-roues ou jet-skis ne sont pas acceptés sur les remorques.
- Les véhicules de type AGD ne permettent pas d'ajouter une remorque.

LES AUTOMOBILES DE GRANDES DIMENSIONS (AGD)


Ces véhicules de plus de 1,55 m de hauteur sont acceptés (sauf vers et en provenance de Briançon) selon le modèle.

Les Automobiles de Grandes Dimensions regroupent par exemple : Crossover, SUV, 4 x 4, monospaces, limousines, pick up sans couvre-tonneaux.

LES DEUX-ROUES ET TROIS-ROUES

Motos et scooters à deux et trois-roues (sauf les mobylettes) sont acceptés à partir de 49,6 cm³ s'ils ne dépassent pas 1,55 m de hauteur et s'ils possèdent une garde au sol d'au moins 0,10 m. Ils doivent respecter les mêmes critères de largeur que les voitures et être immatriculés.

Les pare-brises (bulles) supérieurs à 1,55 m doivent être démontés par vos soins avant l'embarquement. Les deux-roues chargés dans les voitures ne sont pas autorisés.



LES VÉHICULES NON COMPATIBLES AVEC AUTO/TRAIN

- Tunés ou avec des particularités (spoiler, pneus larges...) ;
- Avec portes à ouverture verticale ;
- Avec un toit souple pour les voitures dont la hauteur est supérieure à 1,55 m (capote, bâche, toit en toile) ;
- Avec un toit souple pour les voitures dont la hauteur est inférieure à 1,55 m (capote, bâche, toit en toile non fixés solidement).

AUTO/TRAIN : ÉTAPE PAR ÉTAPE

De l'achat du billet Auto/Train
au retrait de votre véhicule.



ACHAT DE VOTRE BILLET AUTO/TRAIN

- **RÉSERVEZ DANS VOS POINTS DE VENTE HABITUELS, AU 3635 OU SUR www.autotrain.voyages-sncf.com**⁽¹⁾
Pour acheter un billet Auto/Train le jour du départ, après 12h, vous devez vous présenter à la gare voyageurs de votre ville de départ (sous réserve de places disponibles).
- **INDIQUEZ LE TYPE DE VÉHICULE** (voiture, moto, scooter, quad ou side-car). Pour votre voiture, précisez **la marque, le modèle et l'année de première mise en circulation** (mentionnée sur votre carte grise). Cela permettra de vérifier l'acceptabilité de votre voiture et d'acheter le tarif correspondant à sa catégorie (voir page 8). Une voiture non conforme à sa catégorie ne peut être acceptée qu'après régularisation du tarif selon sa catégorie et sous réserve d'une place disponible.
- **INDIQUEZ VOTRE NUMÉRO DE TÉLÉPHONE**, mobile de préférence. Nous pourrions ainsi vous prévenir en cas d'aléas (travaux modifiant les horaires...).
- **SI VOUS TRANSPORTEZ DES VÉLOS, UNE PLANCHE À VOILE, UN CANOË OU UN COFFRE DE TOIT**, vous pouvez réserver un emplacement lors de l'achat de votre billet.
- **SI VOUS PRENEZ UN BATEAU À MARSEILLE, TOULON OU NICE**, nous vous recommandons une traversée plutôt en fin de journée.

(1) Pour le suivi de votre commande, vous pouvez téléphoner au **098 098 36 36** (numéro non surtaxé).





À CHAQUE DÉPART/ARRIVÉE

- Pour connaître la localisation de votre gare Auto/Train de départ, ainsi que les jours et horaires d'ouverture, consultez les plans pages 22 à 47.

- **POUR LES GARES AUTO/TRAIN DE PROVINCE,** jusqu'au 22 juin 2015 et du 10 septembre au 12 décembre 2015 : les gares Auto/Train de Province sont ouvertes uniquement les jours de circulation, voir pages 22 à 47. Aucune acceptation ou mise à disposition de véhicule ne pourra être effectuée en dehors de ces jours.
- **POUR LA GARE AUTO/TRAIN DE PARIS BERCY,** le dépôt et le retrait du véhicule sont possibles quotidiennement pendant les heures d'ouverture (voir pages 22 et 23). Au-delà du lendemain, des frais de parkings vous seront demandés (voir page 17).

La date et les horaires d'acceptation et de mise à disposition sont inscrits sur votre billet Auto/Train.



ACCEPTATION DE VOTRE VÉHICULE

- A la gare Auto/Train, un agent d'accueil vérifiera votre billet Auto/Train. Comptez environ 45 min pour la prise en charge de votre véhicule (variable selon l'affluence).
- Un agent d'accueil établira avec vous un constat contradictoire de reconnaissance du véhicule⁽¹⁾ pour constater son état avant l'embarquement.

Ce document sera signé conjointement par l'agent d'accueil et vous-même.

- **Lors de l'acceptation de votre voiture, présentez vos billets voyageurs si vous rejoignez votre destination en train.**

Par mesure de sécurité, il vous faudra :

POUR LES VOITURES :

- Fermer votre toit ouvrant, coffre et hayon, vos portières et fenêtres ;
- Retirer l'antenne de la radio ainsi que vos accessoires (GPS, autoradio) et autres objets de valeur ;
- Enlever les bagages de votre galerie et vider votre coffre de toit ;
- Démontez la galerie ;
- Confier vos clés et si besoin votre code antivol au personnel d'accueil ;
- Indiquer les spécificités de conduite de votre voiture.

Si ces conditions ne sont pas respectées, votre voiture ne pourra pas être acceptée.

(1) Pour plus de transparence, vous aurez systématiquement un constat à dresser avant l'embarquement de votre véhicule. En l'absence de constat, toute avarie restera à votre charge sauf faute prouvée de SNCF.



POUR LES DEUX-ROUES :

- Placer vos bagages dans un top-case fermé à clé si vous en possédez un. Dans le cas contraire, ni les bagages ni le casque attachés au deux-roues ne seront acceptés.
- Démonter le pare-brise (bulle) s'il est supérieur à 1,55m.



CONSERVEZ LE DOUBLE DE VOS CLÉS AVEC VOUS.

Précisez à l'agent d'accueil si vous souhaitez qu'une tierce personne récupère votre véhicule à l'arrivée. Dans ce cas, vous aurez à remplir le formulaire « transport véhicule seul » disponible auprès des agents d'accueil Auto/Train.



MISE À DISPOSITION DE VOTRE VÉHICULE

Pour connaître la localisation de votre gare Auto/Train d'arrivée, consultez les plans pages 22 à 47 ou suivez simplement les indications depuis la gare voyageurs. Pour les gares éloignées Paris Bercy, Avignon, Fréjus St-Raphaël et Narbonne, des navettes gratuites coordonnées avec des trains voyageurs sont mises à votre disposition (voir les horaires pages 22 à 47).

À la gare Auto/Train, un agent d'accueil vérifiera votre billet Auto/Train, pour vous remettre vos clés. Si une autre personne que vous récupère votre véhicule⁽²⁾, une carte d'identité⁽³⁾ lui sera demandée.

(2) Munie d'un pouvoir pour un véhicule de société.

(3) Ou extrait Kbis de moins de 3 mois pour un véhicule de société.

DES SERVICES EN PLUS



➤ SERVICE VOITURIER



GAGNEZ DU TEMPS

- Pour plus de confort, **un voiturier peut acheminer votre voiture vers ou depuis une gare Auto/Train.** À partir de 42 €⁽¹⁾.
- Sur devis pour de **longues distances** depuis ou vers la Grande-Bretagne, la Corse, Lille, Strasbourg...
- **Réservez sur www.autotrainservicevoiturier.fr** ou contactez notre partenaire Fullcar Services by Feedback au **01 80 81 80 82** (numéro non surtaxé) du lundi au samedi de 9h à 18h du 1^{er} octobre au 28 février 2015, du lundi au dimanche de 9h à 18h du 1^{er} mars au 30 septembre 2015.

➤ NAVETTES GRATUITES



Les gares Auto/Train de Paris Bercy, Avignon, Fréjus St-Raphaël et Narbonne sont éloignées des gares voyageurs. **Nous mettons à votre disposition des navettes gratuites coordonnées avec des trains voyageurs.**

Horaires des navettes Auto/Train pages 22 à 47.

➤ RECHARGEMENT DES VOITURES ÉLECTRIQUES

La gare Auto/Train de Paris Bercy est équipée d'une borne de recharge rapide pour les véhicules électriques répondant aux standards CHAdeMO DC et Standard AC utilisant le service Auto/Train.

Renseignements au 01 53 33 60 11

➤ PARKING

GARES AUTO/TRAIN DE PROVINCE :

Valable uniquement **du 23 juin au 7 septembre 2015**. Vous pouvez déposer votre véhicule gratuitement au parking de la gare Auto/Train la veille de son départ ou le récupérer le lendemain de son arrivée. Toute journée supplémentaire est facturée 15 €.

En dehors de cette période, le véhicule doit être déposé le jour de son départ et récupéré le jour de son arrivée. Tout véhicule, non récupéré le jour de l'arrivée, ne sera remis qu'à l'ouverture suivante de la gare Auto/Train, pendant les jours et aux horaires indiqués pages 22 à 47. Cela fera l'objet d'un coût forfaitaire de 150 €.

GARE AUTO/TRAIN DE PARIS BERCY :

Toute l'année, vous pouvez déposer votre véhicule gratuitement au parking de la gare Auto/Train la veille du départ du véhicule ou le récupérer le lendemain de son arrivée dans les heures d'ouverture de la gare Auto/Train. Toute journée supplémentaire est facturée 15 €. (voir horaires page 22).

➤ TRANSPORT GRATUIT DE BAGAGES VOLUMINEUX


Auto/Train transporte **sans supplément de prix** (maximum de 2 objets par voiture) :

- **Les vélos** accrochés sur un porte-vélos, lui-même fixé sur la boule d'attelage. L'ensemble ne doit pas dépasser la hauteur maximum de 1,55 m ni la largeur de votre véhicule.
- **Les canoës et planches à voile** seront fixés directement sur le porte-autos par nos équipes.
- **Les coffres de toit** seront soit vidés de leur contenu par leurs propriétaires pour que le personnel puisse l'accrocher sur le porte-autos, soit placés à l'intérieur de la voiture.

Le personnel vous sollicitera pour aider à décharger ces objets de votre voiture.

➤ PETIT-DÉJEUNER À 4,40€⁽¹⁾



Sur présentation de votre billet Auto/Train, chez un de nos partenaires⁽²⁾, bénéficiez d'une formule petit-déjeuner composée d'une boisson chaude, d'un jus de fruit et d'un croissant/ou tartine⁽³⁾. Retrouvez les adresses de nos partenaires signalés par ce pictogramme  dans ce guide.

(1) Tarifs valables au 1^{er} janvier 2014

(2) Partenaires petit-déjeuner au 1^{er} janvier 2015

(3) En fonction de nos partenaires

RESPONSABILITÉ ET ASSURANCES



➤ INDEMNISATION EN CAS D'AVARIES

Dans les limites de sa responsabilité, SNCF indemnise les dégâts matériels directement imputables au transport par Auto/Train à l'exclusion de tout autre dommage.

La valeur usuelle de l'élément entier endommagé est limité à 389 € (sans excéder en tout 10 672 € par voiture et 3 812 € par moto). La responsabilité de SNCF pour perte ou avarie est régie par les articles L.133-1, L.133-3, L.133-4 et L.133-6 du code de commerce. Le délai de prescription est de 1 an à compter du jour de la livraison prévue ou effective.

Service Clients : SNCF Service Clients - 62973 Arras Cedex 09

➤ BAGAGES DANS VOTRE VÉHICULE

Vos bagages et effets personnels placés dans votre véhicule restent sous votre responsabilité, SNCF n'étant responsable que du dommage causé par sa faute dans la limite de sa responsabilité.

➤ ASSURANCE COMPLÉMENTAIRE

Pour bénéficier d'une couverture optimale, souscrivez une assurance complémentaire pour vos bagages ou votre véhicule lors de l'achat de votre billet (auprès de la plupart des gares et boutiques parisiennes et dans certaines gares Auto/Train en province) ou au moment de l'acceptation de votre véhicule dans la plupart des gares Auto/Train signalées dans le guide.

SNCF et son partenaire, AON/HELVETIA, vous proposent deux niveaux de garantie :

COUPON BAGAGES À 10 € :

- Pour un capital assuré de 2 000 €, sans franchise. En cas de retard d'acheminement imputable à SNCF, indemnisation à hauteur de 100 € des frais supplémentaires justifiés, résultant de l'impossibilité de disposer de ses bagages pour un retard de plus de 12h (sauf en cas de grève).

COUPON BAGAGES + VÉHICULE À 20 € :

- Capital assuré de 2 000 € pour les bagages, sans franchise,
- Capital assuré de 2 000 € pour le véhicule, sans franchise,
- En cas de retard d'acheminement imputable à SNCF, indemnisation à hauteur de 100 € des frais supplémentaires justifiés, résultant de l'impossibilité de disposer de ses bagages pour un retard de plus de 12h (sauf en cas de grève),
- 100 € sur présentation de la facture pour la location d'une voiture en cas de retard de plus de 6h imputable à SNCF.

Le certificat remis lors de la souscription reprend le détail des conditions d'assurance accordées. Si vous faites intervenir votre propre assureur, vous ne pourrez pas vous faire indemniser par SNCF ou AON/HELVETIA.

Les éventuelles franchises resteront à votre charge.

+ À NOTER

- Vous avez la possibilité d'augmenter le capital assuré en achetant plusieurs coupons d'assurance.
- L'engagement Horaire Garanti ne s'applique pas à Auto/Train.
- Des contrôles douaniers peuvent avoir lieu à bord d'Auto/Train, SNCF est tenue de s'y soumettre.

CALENDRIER 2015

Préparez le départ de votre véhicule en vacances.

DÉCEMBRE 2014

L	M	M	J	V	S	D
1	2	3	4	5	6	7
8	9	10	11	12	13	14
15	16	17	18	19	20	21
22	23	24	25	26	27	28
29	30	31				

JANVIER 2015

L	M	M	J	V	S	D
			1	2	3	4
5	6	7	8	9	10	11
12	13	14	15	16	17	18
19	20	21	22	23	24	25
26	27	28	29	30	31	

FÉVRIER

L	M	M	J	V	S	D
						1
2	3	4	5	6	7	8
9	10	11	12	13	14	15
16	17	18	19	20	21	22
23	24	25	26	27	28	

MARS

L	M	M	J	V	S	D
					1	
2	3	4	5	6	7	8
9	10	11	12	13	14	15
16	17	18	19	20	21	22
23	24	25	26	27	28	29
30	31					

AVRIL

L	M	M	J	V	S	D
		1	2	3	4	5
6	7	8	9	10	11	12
13	14	15	16	17	18	19
20	21	22	23	24	25	26
27	28	29	30			

MAI

L	M	M	J	V	S	D
					1	2
3	4	5	6	7	8	9
10	11	12	13	14	15	16
17	18	19	20	21	22	23
24	25	26	27	28	29	30
31						

JUIN

L	M	M	J	V	S	D
1	2	3	4	5	6	7
8	9	10	11	12	13	14
15	16	17	18	19	20	21
22	23	24	25	26	27	28
29	30					

JUILLET

L	M	M	J	V	S	D
		1	2	3	4	5
6	7	8	9	10	11	12
13	14	15	16	17	18	19
20	21	22	23	24	25	26
27	28	29	30	31		

AOÛT

L	M	M	J	V	S	D
					1	2
3	4	5	6	7	8	9
10	11	12	13	14	15	16
17	18	19	20	21	22	23
24	25	26	27	28	29	30
31						

SEPTEMBRE

L	M	M	J	V	S	D
1	2	3	4	5	6	
7	8	9	10	11	12	13
14	15	16	17	18	19	20
21	22	23	24	25	26	27
28	29	30				

OCTOBRE

L	M	M	J	V	S	D
		1	2	3	4	
5	6	7	8	9	10	11
12	13	14	15	16	17	18
19	20	21	22	23	24	25
26	27	28	29	30	31	

NOVEMBRE

L	M	M	J	V	S	D
						1
2	3	4	5	6	7	8
9	10	11	12	13	14	15
16	17	18	19	20	21	22
23	24	25	26	27	28	29
30						

DECEMBRE

L	M	M	J	V	S	D
1	2	3	4	5	6	
7	8	9	10	11	12	13
14	15	16	17	18	19	20
21	22	23	24	25	26	27
28	29	30	31			

VACANCES SCOLAIRES

ZONE A : Caen, Clermont-Ferrand, Grenoble, Lyon, Montpellier, Nancy-Metz, Nantes, Rennes, Toulouse.

ZONE B : Aix-Marseille, Amiens, Besançon, Dijon, Lille, Limoges, Nice, Orléans-Tours, Poitiers, Reims, Rouen, Strasbourg.

ZONE C : Bordeaux, Créteil, Paris, Versailles.

DATES DE CIRCULATIONS, PLANS ET HORAIRES

Valables jusqu'au 12 décembre 2015.

- Les plans des pages suivantes vous aideront à accéder à votre gare Auto/Train en un clin d'œil.
- Les jours de circulation des Auto/Trains et les horaires d'acceptation et de mise à disposition des véhicules sont donnés à titre indicatif dans le guide. Ils sont susceptibles d'être modifiés notamment en cas de travaux*. Les informations définitives de votre voyage figurent sur votre billet Auto/Train.
- Des navettes gratuites sont à votre disposition lorsque la gare voyageurs est éloignée de la gare Auto/Train.
- Les numéros de téléphone des gares Auto/Train sont accessibles aux jours et heures où le service Auto/Train est assuré. En dehors de ces jours et heures, appelez le 36 35 et dites « Auto/Train » (0,34 € TTC/min, hors surcoût éventuel de votre opérateur de 7h à 22h).



EMPREINTE CARBONE :

Pour chacune des destinations Auto/Train, retrouvez les informations CO₂ des prestations de transport dans les pages suivantes, en fonction de votre destination.

BON VOYAGE AVEC AUTO/TRAIN

* Renseignements dans vos points de vente habituels ou au 36 35.

HORAIRES D'OUVERTURE

→ PARIS

DATES	JOURS	HORAIRES D'OUVERTURE
Du 19 décembre 2014 au 29 mars 2015	du lundi au jeudi, et les samedis	de 12h à 18h
	les vendredis et dimanches	de 9h à 20h
Du 30 mars au 5 novembre 2015	tous les jours	de 9h à 20h
Du 6 novembre au 12 décembre 2015	du lundi au jeudi, et les samedis	de 12h à 18h
	les vendredis et dimanches	de 9h à 20h




 La date et les horaires d'acceptation ou de mise à disposition sont inscrits sur le billet de votre véhicule.

GARE SNCF AUTO/TRAIN DE PARIS BERCY

48 bis, boulevard de Bercy
 75012 PARIS
 Tel : 01 53 33 60 11



PARTENAIRE PETIT-DÉJEUNER

LA CROISSANTERIE, en gare de Paris-Austerlitz
 HÔTEL CLARET, 44 bd de Bercy 75012

NAVETTE GRATUITE À VOTRE SERVICE !



DATES ET JOURS DE CIRCULATION DE LA NAVETTE		HORAIRES NAVETTE	
		PARIS BERCY → PARIS GARE DE LYON	PARIS GARE DE LYON → PARIS BERCY
Du 19 décembre 2014 au 29 mars 2015	les vendredis et dimanches		
Du 1 ^{er} avril au 17 mai 2015	les mercredis, vendredis et dimanches	10h30	10h
Du 18 mai au 21 juin 2015	les lundis, mercredis, vendredis et dimanches	11h30 12h30 13h30	11h 12h 13h
Du 22 juin au 8 septembre 2015	tous les jours	14h30 15h30	14h 15h
Du 9 septembre au 11 octobre 2015	les lundis, mercredis, vendredis et dimanches	16h30 17h30	16h 17h
Du 14 octobre au 1 ^{er} novembre 2015	les mercredis, vendredis et dimanches	18h30	18h
Du 6 novembre au 13 décembre 2015	les vendredis et dimanches		19h

DATES ET JOURS DE CIRCULATION DE LA NAVETTE	 HORAIRES NAVETTE L'arrêt de la navette Auto/Train en gare d'Austerlitz se fait côté cour Muséum	
	PARIS AUSTERLITZ → PARIS BERCY	PARIS BERCY → PARIS AUSTERLITZ
Du 19 décembre 2014 au 29 mars 2015	les dimanches	les vendredis
Du 1 ^{er} avril au 17 mai 2015	les vendredis et dimanches	les mercredis et vendredis
Du 18 mai au 21 juin 2015	les mercredis, vendredis et dimanches	les lundis, mercredis et vendredis
Du 22 juin au 8 septembre 2015	tous les jours	tous les jours
Du 9 septembre au 11 octobre 2015	les mercredis, vendredis et dimanches	les lundis, mercredis et vendredis
Du 14 octobre au 1 ^{er} novembre 2015	les vendredis et dimanches	les mercredis et vendredis
Du 6 novembre au 13 décembre 2015	les dimanches	les vendredis

PARIS

→ AVIGNON SUD

PÉRIODES DE CIRCULATION	JOURS DE CIRCULATION	ACCEPTATION DES VÉHICULES	MISE À DISPOSITION DES VÉHICULES 9h30-19h
Du 19 décembre 2014 au 27 mars 2015	les vendredis	10h-18h15	les samedis
Du 1 ^{er} avril au 19 juin 2015	les mercredis et vendredis		les jeudis et samedis
Du 22 juin au 6 septembre 2015	tous les jours		tous les jours
Du 9 septembre au 9 octobre 2015	les mercredis et vendredis		les jeudis et samedis
Du 16 octobre au 11 décembre 2015	les vendredis		les samedis



EMPREINTE CO₂ : 9,5 kg



NAVETTE ENTRE LA GARE D'AVIGNON TGV ET LA GARE AUTO/TRAIN D'AVIGNON-SUD

PÉRIODES DE CIRCULATION	JOURS DE CIRCULATION	HORAIRES NAVETTE	
		AVIGNON TGV → AVIGNON AUTO/TRAIN	AVIGNON AUTO/TRAIN → AVIGNON TGV
Du 20 décembre 2014 au 28 mars 2015	les samedis		
Du 2 avril au 20 juin 2015	les jeudis et samedis	10h 12h15 14h10 15h40 18h	9h35 11h30 12h50 14h40 16h10 18h40
Du 23 juin au 7 septembre 2015	tous les jours		
Du 10 septembre au 10 octobre 2015	les jeudis et samedis		
Du 17 octobre au 12 décembre 2015	les samedis		

AVIGNON SUD

→ PARIS

PÉRIODES DE CIRCULATION	JOURS DE CIRCULATION	ACCEPTATION DES VÉHICULES	MISE À DISPOSITION DES VÉHICULES 10h30-20h00
Du 20 décembre 2014 au 28 mars 2015	les samedis	9h-18h30	les dimanches
Du 2 avril au 20 juin 2015	les jeudis et samedis		les vendredis et dimanches
Du 23 juin au 7 septembre 2015	tous les jours		tous les jours
Du 10 septembre au 10 octobre 2015	les jeudis et samedis		les vendredis et dimanches
Du 17 octobre au 12 décembre 2015	les samedis		les dimanches



GARE SNCF AUTO/TRAIN D'AVIGNON-SUD

Chemin de la Poulasse
84000 AVIGNON
Tel : 04 90 27 81 70
04 90 27 81 20



Pour plus de confort, un voiturier vous attend avec votre voiture à votre arrivée en gare d'Avignon TGV.

Service disponible pour 39 €, voir information page 16

La souscription de votre assurance complémentaire est possible toute l'année à la gare Auto/Train d'Avignon Sud. Paiement en espèces.



Vous ne pouvez ni acheter ni retirer vos billets dans cette gare Auto/Train.

PARIS

→ BIARRITZ

PÉRIODES DE CIRCULATION	JOURS DE CIRCULATION	ACCEPTATION DES VÉHICULES	MISE À DISPOSITION DES VÉHICULES <u>12h-18h</u>
Du 17 avril au 8 mai 2015	les vendredis	10h-17h30	les samedis
Du 13 mai au 12 juin 2015	les mercredis et vendredis		les jeudis et samedis
Du 15 juin au 26 juin 2015	les lundis, mercredis et vendredis		les mardis, jeudis et samedis
Du 29 juin au 5 septembre 2015	du lundi au samedi		tous les jours
Du 9 septembre au 25 septembre 2015	les mercredis et vendredis		les jeudis et samedis



EMPREINTE CO₂ : 12,3 kg



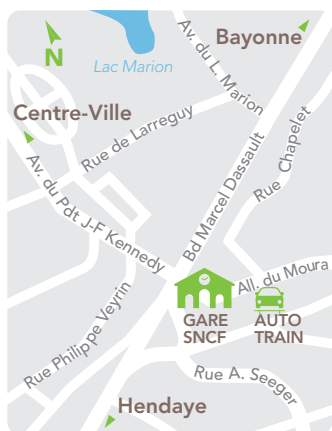
PARTENAIRE PETIT-DÉJEUNER

QUAI N°1 buffet de la gare de Biarritz

BIARRITZ

→ PARIS

PÉRIODES DE CIRCULATION	JOURS DE CIRCULATION	ACCEPTATION DES VÉHICULES	MISE À DISPOSITION DES VÉHICULES 10h-20h
Du 18 avril au 9 mai 2015	les samedis	9h15-15h30	les dimanches
Du 14 mai au 13 juin 2015	les jeudis et samedis		les vendredis et dimanches
Du 16 juin au 27 juin 2015	les mardis, jeudis et samedis		les mercredis, vendredis et dimanches
Du 30 juin au 7 septembre 2015	du lundi au samedi		tous les jours
Du 10 septembre au 26 septembre 2015	les jeudis et samedis		les vendredis et dimanches



GARE SNCF AUTO/TRAIN DE BIARRITZ

Allée du Moura
Quartier de la Négresse
64200 BIARRITZ
Tel : 05 59 50 83 08

BESOIN D'AUTO/TRAIN POUR LES VACANCES DE PRINTEMPS ?

Les premières circulations commencent dès le 17 avril 2015.

La souscription de votre assurance complémentaire est possible les jours d'ouverture du terminal. Paiement en espèces.

PARIS

→ BORDEAUX

PÉRIODES DE CIRCULATION	JOURS DE CIRCULATION	ACCEPTATION DES VÉHICULES	MISE À DISPOSITION DES VÉHICULES 10h30-18h30
Du 19 décembre 2014 au 10 avril 2015	les vendredis	10h-19h15	les samedis
Du 17 avril au 24 avril 2015	les vendredis	10h-17h30	les samedis
Du 13 mai au 12 juin 2015	les mercredis et vendredis		les jeudis et samedis
Du 15 juin au 26 juin 2015	les lundis, mercredis et vendredis		les mardis, jeudis et samedis
Du 29 juin au 5 septembre 2015	du lundi au samedi		tous les jours
Du 9 septembre au 25 septembre 2015	les mercredis et vendredis		les jeudis et samedis
Du 2 octobre au 11 décembre 2015	les vendredis	10h-19h15	les samedis



EMPREINTE CO₂ : 8,9 kg

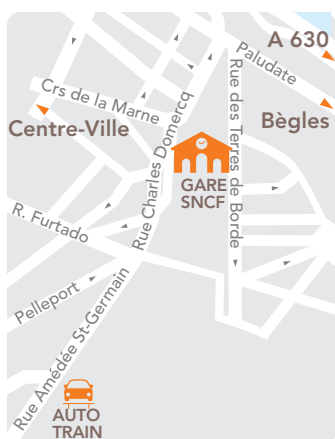


Pour cause de travaux, le service Auto/Train ne sera pas assuré les 1^{er}, 8, 22 mai et 5 juin entre Paris et Bordeaux.

BORDEAUX

→ PARIS

PÉRIODES DE CIRCULATION	JOURS DE CIRCULATION	ACCEPTATION DES VÉHICULES	MISE À DISPOSITION DES VÉHICULES 10h-20h00
Du 20 décembre 2014 au 11 avril 2015	les samedis	10h30-17h	les dimanches
Du 18 avril au 25 avril 2015	les samedis	10h30-18h	les dimanches
Du 14 mai au 13 juin 2015	les jeudis et samedis		les vendredis et dimanches
Du 16 juin au 27 juin 2015	les mardis, jeudis et samedis		les mercredis, vendredis et dimanches
Du 30 juin au 7 septembre 2015	du lundi au samedi		tous les jours
Du 10 septembre au 26 septembre 2015	les jeudis et samedis		les vendredis et dimanches
Du 3 octobre au 12 décembre 2015	les samedis	10h30-17h	les dimanches



GARE SNCF AUTO/TRAIN DE BORDEAUX

83 bis rue Amédée
St-Germain
33000 BORDEAUX
Tel : 05 47 47 11 77



Pour cause de travaux, le service Auto/Train ne sera pas assuré les 2, 9, 23 mai et 6 juin entre Bordeaux et Paris.

200 m

PARIS

→ BRIANÇON

PÉRIODES DE CIRCULATION	JOURS DE CIRCULATION	ACCEPTATION DES VÉHICULES	MISE À DISPOSITION DES VÉHICULES <u>9h30-10h30</u>
Du 10 juin au 19 juin 2015	les mercredis et vendredis	10h-18h15	les jeudis et samedis
Du 22 juin au 4 septembre 2015	les lundis, mercredis et vendredis		les mardis, jeudis et samedis



EMPREINTE CO₂ : 7,9 kg



PARTENAIRE PETIT-DÉJEUNER

Buffet de la gare de Briançon

AUTOMOBILES DE GRANDES DIMENSIONS NON ACCEPTÉES SUR CETTE RELATION.

BRIANÇON

→ PARIS

PÉRIODES DE CIRCULATION	JOURS DE CIRCULATION	ACCEPTATION DES VÉHICULES	MISE À DISPOSITION DES VÉHICULES <u>10h30-20h</u>
Du 11 juin au 20 juin 2015	les jeudis et samedis	16h45-19h	les vendredis et dimanches
Du 23 juin au 5 septembre 2015	les mardis, jeudis et samedis		les mercredis, vendredis et dimanches



GARE SNCF AUTO/TRAIN DE BRIANÇON

Avenue
du Général de Gaulle
05100 BRIANÇON
Tel : 04 92 20 66 13

**AUTOMOBILES DE GRANDES DIMENSIONS NON
ACCEPTÉES SUR CETTE RELATION.**

PARIS

→ BRIVE

PÉRIODES DE CIRCULATION	JOURS DE CIRCULATION	ACCEPTATION DES VÉHICULES	MISE À DISPOSITION DES VÉHICULES <u>8h30-20h15</u>
Du 17 avril au 8 mai 2015	les vendredis	10h-17h30	les samedis
Du 13 mai au 12 juin 2015	les mercredis et vendredis		les jeudis et samedis
Du 15 juin au 26 juin 2015	les lundis, mercredis et vendredis		les mardis, jeudis et samedis
Du 29 juin au 5 septembre 2015	du lundi au samedi		tous les jours
Du 9 septembre au 25 septembre 2015	les mercredis et vendredis		les jeudis et samedis

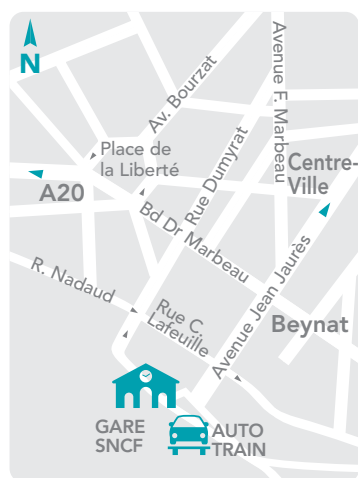


EMPREINTE CO₂ : 9,2 kg

BRIVE

→ PARIS

PÉRIODES DE CIRCULATION	JOURS DE CIRCULATION	ACCEPTATION DES VÉHICULES	MISE À DISPOSITION DES VÉHICULES 10h-20h
Du 18 avril au 9 mai 2015	les samedis	8h30-19h	les dimanches
Du 14 mai au 13 juin 2015	les jeudis et samedis		les vendredis et dimanches
Du 16 juin au 27 juin 2015	les mardis, jeudis et samedis		les mercredis, vendredis et dimanches
Du 30 juin au 7 septembre 2015	du lundi au samedi		tous les jours
Du 10 septembre au 26 septembre 2015	les jeudis et samedis		les vendredis et dimanches



GARE SNCF AUTO/TRAIN DE BRIVE

Avenue Jean Jaurès
19100 BRIVE-LA-GAILLARDE
Tel : 05 55 18 41 16

BESOIN D'AUTO/TRAIN POUR LES VACANCES DE PRINTEMPS ?

Les premières circulations commencent dès le 17 avril 2015.

La souscription de votre assurance complémentaire est possible les jours d'ouverture du terminal. Paiement en espèces.

PARIS

→ FRÉJUS ST-RAPHAËL

PÉRIODES DE CIRCULATION	JOURS DE CIRCULATION	ACCEPTATION DES VÉHICULES	MISE À DISPOSITION DES VÉHICULES 10h-18h30
Du 19 décembre 2014 au 27 mars 2015	les vendredis	10h-19h	les samedis
Du 1 ^{er} avril au 15 mai 2015	les mercredis et vendredis		les jeudis et samedis
Du 18 mai au 19 juin 2015	les lundis, mercredis et vendredis		les mardis, jeudis et samedis
Du 22 juin au 6 septembre 2015	tous les jours		tous les jours
Du 7 septembre au 9 octobre 2015	les lundis, mercredi et vendredis		les mardis, jeudis et samedis
Du 14 octobre au 30 octobre 2015	les mercredis et vendredis		les jeudis et samedis
Du 6 novembre au 11 décembre 2015	les vendredis		les samedis



NAVETTE ENTRE LA GARE DE ST-RAPHAËL (gare routière) ET LA GARE AUTO/TRAIN DE FRÉJUS.

PÉRIODES DE CIRCULATION	JOURS DE CIRCULATION FRÉJUS	HORAIRES NAVETTE	
		GARE DE ST-RAPHAËL VALESCURE (gare routière) → FRÉJUS AUTO/TRAIN	FRÉJUS AUTO/TRAIN → GARE DE ST-RAPHAËL VALESCURE (gare routière)
Du 20 décembre 2014 au 28 mars 2015	les samedis	14h20 16h20	10h30 11h30 14h30 15h30 16h30 (quotidien à partir du 29/03)
Du 2 avril au 16 mai 2015	les jeudis et samedis		
Du 19 mai au 20 juin 2015	les mardis, jeudis et samedis		
Du 23 juin au 7 septembre 2015	tous les jours	13h20 (uniquement le lundi du 6/07 au 24/08) 14h20 15h20 (sauf lundi du 4/07 au 30/08 et le 15/07) 16h20 18h00 (du 4/07 au 30/08)	10h30 11h30 12h30 (du 5/07 au 30/08) 14h30 15h30 16h30
Du 8 septembre au 10 octobre 2015	les mardis, jeudis et samedis	14h20 16h20	10h30 11h30 14h30 15h30 16h30
Du 15 octobre au 31 octobre 2015	les jeudis et samedis		
Du 7 novembre au 12 décembre 2015	les samedis		

FRÉJUS ST-RAPHAËL

→ PARIS

PÉRIODES DE CIRCULATION	JOURS DE CIRCULATION	ACCEPTATION DES VÉHICULES	MISE À DISPOSITION DES VÉHICULES 9h30-20h
Du 20 décembre 2014 au 28 mars 2015	les samedis	9h30-18h30	les dimanches
Du 2 avril au 16 mai 2015	les jeudis et samedis		les vendredis et dimanches
Du 19 mai au 20 juin 2015	les mardis, jeudis et samedis		les mercredis, vendredis et dimanches
Du 23 juin au 7 septembre 2015	tous les jours		tous les jours
Du 8 septembre au 10 octobre 2015	les mardis, jeudis et samedis		les mercredis, vendredis et dimanches
Du 15 octobre au 31 octobre 2015	les jeudis et samedis		les vendredis et dimanches
Du 7 novembre au 12 décembre 2015	les samedis		les dimanches



EMPREINTE CO₂ : 13,1 kg



GARE SNCF AUTO/TRAIN DE FRÉJUS ST-RAPHAËL

Rue Denis Papin - 83600 FRÉJUS
Tel. 04 98 12 98 68



Pour plus de confort, un voiturier vous attend avec votre voiture à votre arrivée en gare de St-Raphaël Valescure.

Service disponible pour 39 €, voir information page 16



Vous ne pouvez ni acheter ni retirer vos billets dans cette gare Auto/Train.

La souscription de votre assurance complémentaire est possible en juillet et en août à la gare Auto/Train de Fréjus St-Raphaël. Paiement en espèces.



PARTENAIRE PETIT-DÉJEUNER

PHILÉAS, en gare de St-Raphaël/Valescure

PARIS

→ LYON

PÉRIODES DE CIRCULATION	JOURS DE CIRCULATION	ACCEPTATION DES VÉHICULES	MISE À DISPOSITION DES VÉHICULES <u>9h-18h</u>
Du 19 décembre 2014 au 19 juin 2015	les vendredis	10h-18h15	les samedis
Du 22 juin au 4 septembre 2015	les lundis et vendredis		les mardis et samedis
Du 11 septembre au 11 décembre 2015	les vendredis		les samedis



EMPREINTE CO₂ : 6,8 kg

LYON

→ PARIS

PÉRIODES DE CIRCULATION	JOURS DE CIRCULATION	ACCEPTATION DES VÉHICULES	MISE À DISPOSITION DES VÉHICULES <u>10h30-20h</u>
Du 20 décembre 2014 au 20 juin 2015	les samedis	9h-18h	les dimanches
Du 23 juin au 5 septembre 2015	les mardis et samedis		les mercredis et dimanches
Du 12 septembre au 12 décembre 2015	les samedis		les dimanches



GARE SNCF AUTO/TRAIN DE LYON PERRACHE

Cours de Verdun Rambaud
69002 LYON
Tel : 04 72 40 10 82

PARIS

→ MARSEILLE ST-CHARLES

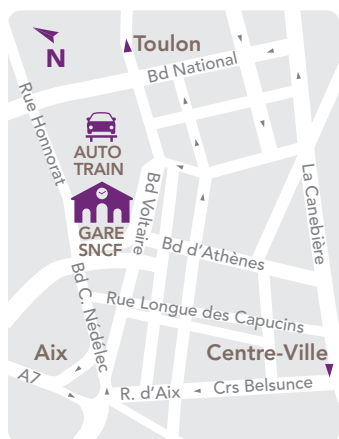
PÉRIODES DE CIRCULATION	JOURS DE CIRCULATION	ACCEPTATION DES VÉHICULES	MISE À DISPOSITION DES VÉHICULES <u>9h-19h45</u>
Du 19 décembre 2014 au 27 mars 2015	les vendredis	10h-18h15	les samedis
Du 1 ^{er} avril au 19 juin 2015	les mercredis et vendredis		les jeudis et samedis
Du 22 juin au 6 septembre 2015	tous les jours		tous les jours
Du 9 septembre au 9 octobre 2015	les mercredis et vendredis		les jeudis et samedis
Du 16 octobre au 11 décembre 2015	les vendredis		les samedis



EMPREINTE CO₂ : 11,7 kg

MARSEILLE ST-CHARLES → PARIS

PÉRIODES DE CIRCULATION	JOURS DE CIRCULATION	ACCEPTATION DES VÉHICULES	MISE À DISPOSITION DES VÉHICULES <u>10h30-20h</u>
Du 20 décembre 2014 au 28 mars 2015	les samedis	8h30-19h30	les dimanches
Du 2 avril au 20 juin 2015	les jeudis et samedis		les vendredis et dimanches
Du 23 juin au 7 septembre 2015	tous les jours		tous les jours
Du 10 septembre au 10 octobre 2015	les jeudis et samedis		les vendredis et dimanches
Du 17 octobre au 12 décembre 2015	les samedis		les dimanches



GARE SNCF AUTO/TRAIN DE MARSEILLE

31 boulevard Voltaire
13001 MARSEILLE
Tel : 04 95 04 11 67

La souscription de votre assurance complémentaire est possible toute l'année à la gare Auto/Train de Marseille. Paiement en espèces et en chèques.



Pour votre confort, si vous prenez le bateau, nous vous recommandons une traversée plutôt en fin de journée.

PARIS

→ NARBONNE

PÉRIODES DE CIRCULATION	JOURS DE CIRCULATION	ACCEPTATION DES VÉHICULES	MISE À DISPOSITION DES VÉHICULES 8h30-19h
Du 19 décembre 2014 au 10 avril 2015	les vendredis	10h-19h15	les samedis
Du 17 avril au 8 mai 2015	les vendredis	10h-17h30	les samedis
Du 13 mai au 12 juin 2015	les mercredis et vendredis		les jeudis et samedis
Du 15 juin au 26 juin 2015	les lundis, mercredis et vendredis		les mardis, jeudis et samedis
Du 29 juin au 5 septembre 2015	du lundi au samedi		tous les jours
Du 9 septembre au 25 septembre 2015	les mercredis et vendredis		les jeudis et samedis
Du 2 octobre au 11 décembre 2015	les vendredis	10h-19h15	les samedis



EMPREINTE CO₂ : 13 kg



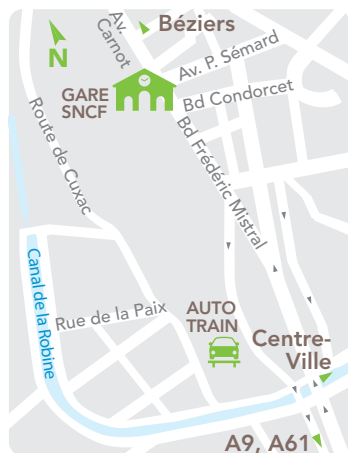
NAVETTE ENTRE LA GARE DE NARBONNE ET NARBONNE AUTO/TRAIN.

PÉRIODES DE CIRCULATION	JOURS DE CIRCULATION	HORAIRES NAVETTE	
		GARE DE NARBONNE VOYAGEURS → NARBONNE AUTO/TRAIN	NARBONNE AUTO/TRAIN → GARE DE NARBONNE VOYAGEURS
Du 20 décembre 2014 au 9 mai 2015	les samedis	8h30 11h45 13h 14h 15h 17h10 18h55	10h55 12h35 (uniquement du 5/07 au 30/08) 14h45 17h55 19h00
Du 14 mai au 13 juin 2015	les jeudis et samedis		
Du 16 juin au 27 juin 2015	les mardis, jeudis et samedis		
Du 30 juin au 7 septembre 2015	du lundi au samedi		
Du 10 septembre au 26 septembre 2015	les jeudis et samedis		
Du 3 octobre au 12 décembre 2015	les samedis		

NARBONNE

→ PARIS

PÉRIODES DE CIRCULATION	JOURS DE CIRCULATION	ACCEPTATION DES VÉHICULES	MISE À DISPOSITION DES VÉHICULES 10h-20h
Du 20 décembre 2014 au 9 mai 2015	les samedis	7h30-19h	les dimanches
Du 14 mai au 13 juin 2015	les jeudis et samedis		les vendredis et les dimanches
Du 16 juin au 27 juin 2015	les mardis, jeudis et samedis		les mercredis, vendredis et dimanches
Du 30 juin au 7 septembre 2015	du lundi au samedi		tous les jours
Du 10 septembre au 26 septembre 2015	les jeudis et samedis		les vendredis et dimanches
Du 3 octobre au 12 décembre 2015	les samedis		les dimanches



GARE SNCF AUTO/TRAIN DE NARBONNE

Route de Cuxac
11100 NARBONNE
Tel : 04 68 65 61 30
04 68 65 61 32



Pour plus de confort, un voiturier vous attend avec votre voiture à votre arrivée en gare de Narbonne.

Service disponible pour 39 €, voir information page 16



Vous ne pouvez ni acheter ni retirer vos billets dans cette gare Auto/Train.

La souscription de votre assurance complémentaire est possible toute l'année à la gare Auto/Train de Narbonne. Paiement en espèces.



PARTENAIRE PETIT-DÉJEUNER

PAIN SOLEIL, en gare voyageurs de Narbonne

PARIS

→ NICE

PÉRIODES DE CIRCULATION	JOURS DE CIRCULATION	ACCEPTATION DES VÉHICULES	MISE À DISPOSITION DES VÉHICULES <u>12h-18h</u>
Du 19 décembre 2014 au 27 mars 2015	les vendredis	10h-19h	les samedis
Du 1 ^{er} avril au 15 mai 2015	les mercredis et vendredis		les jeudis et samedis
Du 18 mai au 19 juin 2015	les lundis, mercredis et vendredis		les mardis, jeudis et samedis
Du 22 juin au 6 septembre 2015	tous les jours		tous les jours
Du 7 septembre au 9 octobre 2015	les lundis, mercredis et vendredis		les mardis, jeudis et samedis
Du 14 octobre au 30 octobre 2015	les mercredis et vendredis		les jeudis et samedis
Du 6 novembre au 11 décembre 2015	les vendredis		les samedis



EMPREINTE CO₂ : 14,1 kg

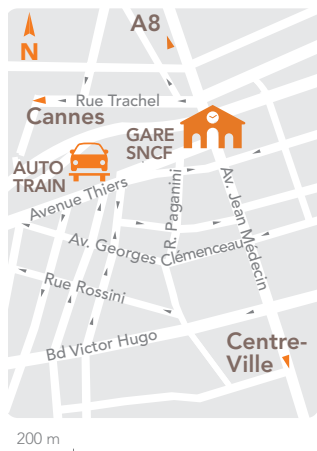


PARTENAIRE PETIT-DÉJEUNER
PHILÉAS, en gare de Nice

NICE

→ PARIS

PÉRIODES DE CIRCULATION	JOURS DE CIRCULATION	ACCEPTATION DES VÉHICULES	MISE À DISPOSITION DES VÉHICULES <u>9h30-20h</u>
Du 20 décembre 2014 au 28 mars 2015	les samedis	9h-17h30	les dimanches
Du 2 avril au 16 mai 2015	les jeudis et samedis		les vendredis et dimanches
Du 19 mai au 20 juin 2015	les mardis, jeudis et samedis		les mercredis, vendredis et dimanches
Du 23 juin au 7 septembre 2015	tous les jours		tous les jours
Du 8 septembre au 10 octobre 2015	les mardis, jeudis et samedis		les mercredis, vendredis et dimanches
Du 15 octobre au 31 octobre 2015	les jeudis et samedis		les vendredis et dimanches
Du 7 novembre au 12 décembre 2015	les samedis		les dimanches



GARE SNCF AUTO/TRAIN DE NICE

Avenue Thiers
06000 NICE
Tel. 04 89 24 71 37

La souscription de votre assurance complémentaire est possible toute l'année à la gare Auto/Train de Nice. Paiement en espèces.



Pour votre confort, si vous prenez le bateau, nous vous recommandons une traversée plutôt en fin de journée.

PARIS

→ TOULON

PÉRIODES DE CIRCULATION	JOURS DE CIRCULATION	ACCEPTATION DES VÉHICULES	MISE À DISPOSITION DES VÉHICULES <u>9h-19h30</u>
Du 19 décembre 2014 au 27 mars 2015	les vendredis	10h-19h	les samedis
Du 1 ^{er} avril au 15 mai 2015	les mercredis et vendredis		les jeudis et samedis
Du 18 mai au 19 juin 2015	les lundis, mercredis et vendredis		les mardis, jeudis et samedis
Du 22 juin au 6 septembre 2015	tous les jours		tous les jours
Du 7 septembre au 9 octobre 2015	les lundis, mercredis et vendredis		les mardis, jeudis et samedis
Du 14 octobre au 30 octobre 2015	les mercredis et vendredis		les jeudis et samedis
Du 6 novembre au 11 décembre 2015	les vendredis		les samedis



EMPREINTE CO₂ : 12,1 kg



PARTENAIRE PETIT-DÉJEUNER
BRASSERIE GRIMBERGEN, en gare de Toulon

TOULON

→ PARIS

PÉRIODES DE CIRCULATION	JOURS DE CIRCULATION	ACCEPTATION DES VÉHICULES	MISE À DISPOSITION DES VÉHICULES <u>9h30-20h</u>
Du 20 décembre au 28 mars 2015	les samedis	9h-19h30	les dimanches
Du 2 avril au 16 mai 2015	les jeudis et samedis		les vendredis et dimanches
Du 19 mai au 20 juin 2015	les mardis, jeudis et samedis		les mercredis, vendredis et dimanches
Du 23 juin au 7 septembre 2015	tous les jours		tous les jours
Du 8 septembre au 10 octobre 2015	les mardis, jeudis et samedis		les mercredis, vendredis et dimanches
Du 15 octobre au 31 octobre 2015	les jeudis et samedis		les vendredis et dimanches
Du 7 novembre au 12 décembre 2015	les samedis		les dimanches



GARE SNCF AUTO/TRAIN DE TOULON

Place de l'Europe
83000 TOULON
Tel. 04 94 09 52 25



L'entrée et la sortie du parking Auto/Train se fait en direction du parking Effia.

La souscription de votre assurance complémentaire est possible toute l'année à la gare Auto/Train de Toulon. Paiement en espèces et en chèques.



Pour votre confort, si vous prenez le bateau, nous vous recommandons une traversée plutôt en fin de journée.

PARIS

→ TOULOUSE

PÉRIODES DE CIRCULATION	JOURS DE CIRCULATION	ACCEPTATION DES VÉHICULES	MISE À DISPOSITION DES VÉHICULES 8h-11h 15h-20h30
Du 19 décembre 2014 au 10 avril 2015	les vendredis	10h-19h15	les samedis
Du 17 avril au 8 mai 2015	les vendredis	10h-17h30	les samedis
Du 13 mai au 12 juin 2015	les mercredis et vendredis		les jeudis et samedis
Du 15 juin au 26 juin 2015	les lundis, mercredis et vendredis		les mardis, jeudis et samedis
Du 29 juin au 5 septembre 2015	du lundi au samedi		tous les jours
Du 9 septembre au 25 septembre	les mercredis et vendredis		les jeudis et samedis
Du 2 octobre au 11 décembre 2015	les vendredis	10h-19h15	les samedis



EMPREINTE CO₂ : 12,4 kg

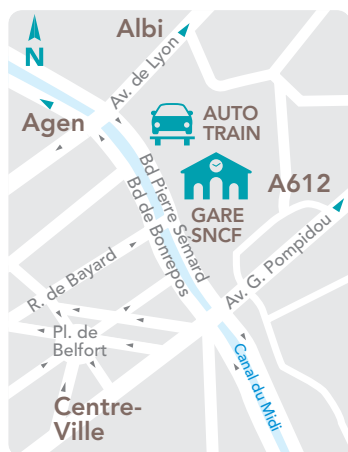


PARTENAIRE PETIT-DÉJEUNER
PAUL, en gare de Toulouse Matabiau

TOULOUSE

→ PARIS

PÉRIODES DE CIRCULATION	JOURS DE CIRCULATION	ACCEPTATION DES VÉHICULES	MISE À DISPOSITION DES VÉHICULES 10h-20h
Du 20 décembre 2014 au 9 mai 2015	les samedis	8h-11h/ 15h-20h30	les dimanches
Du 14 mai au 13 juin 2015	les jeudis et samedis		les vendredis et dimanches
Du 16 juin au 27 juin 2015	les mardis, jeudis et samedis		les mercredis, vendredis et dimanches
Du 30 juin au 7 septembre 2015	du lundi au samedi		tous les jours
Du 10 septembre au 26 septembre 2015	les jeudis et samedis		les vendredis et dimanches
Du 3 octobre au 12 décembre 2015	les samedis		les dimanches



GARE SNCF AUTO/TRAIN DE TOULOUSE

64 boulevard Pierre Sémard
31079 TOULOUSE
Tel : 05 61 10 17 10

La souscription de votre assurance complémentaire est possible toute l'année à la gare Auto/Train de Toulouse. Paiement en espèces.



ACCÉDEZ DIRECTEMENT AU SITE AUTO/TRAIN
GRÂCE À CE FLASHCODE.

Pour cela, téléchargez une application flashcode sur les boutiques d'applications mobiles. Lancez l'application et scannez le flashcode.